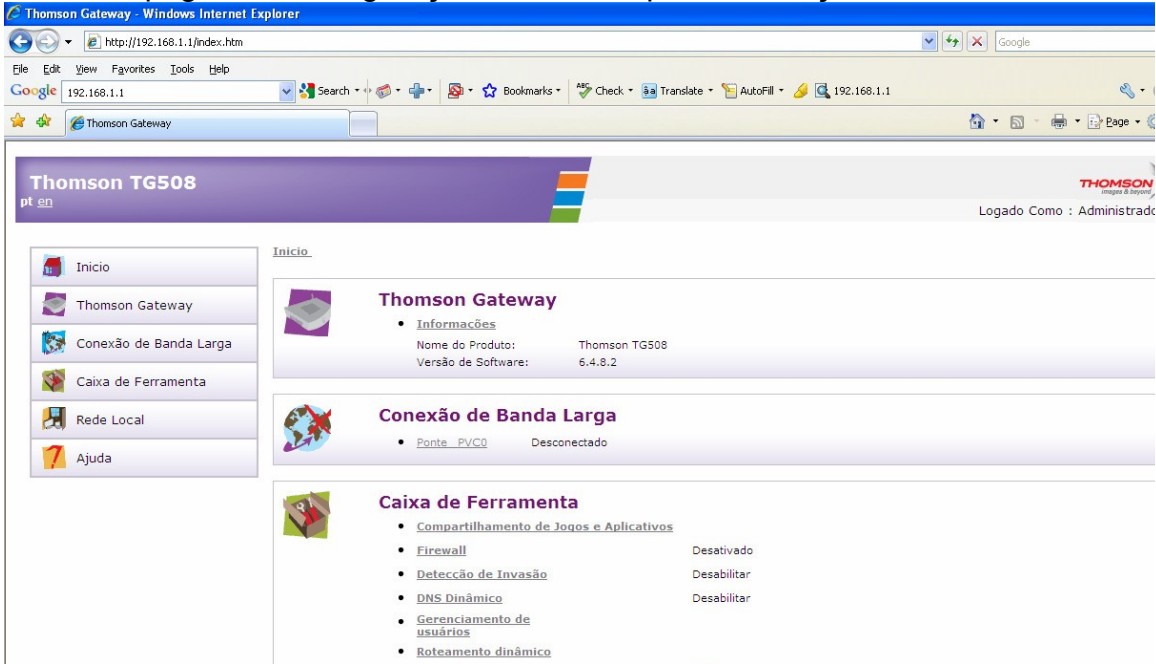


# Manual TG508

## Configuração Bridge

Acesse a página de configuração do modem pelo endereço IP 192.168.1.1



Thomson Gateway - Windows Internet Explorer

http://192.168.1.1/index.htm

File Edit View Favorites Tools Help

Google 192.168.1.1

Thomson Gateway

Logado Como : Administrador

**Thomson TG508**

pt en

**Início**

- Thomson Gateway
- Conexão de Banda Larga
- Caixa de Ferramenta
- Rede Local
- Ajuda

**Thomson Gateway**

- Informações
  - Nome do Produto: Thomson TG508
  - Versão de Software: 6.4.8.2

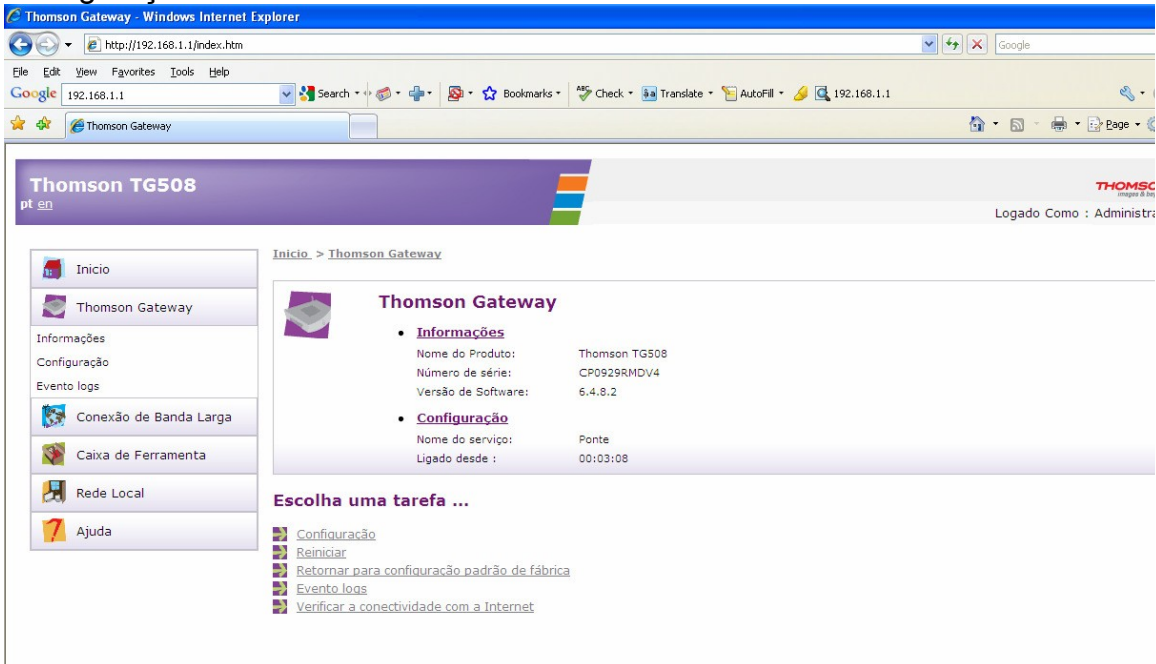
**Conexão de Banda Larga**

- Ponte PVC0 Desconectado

**Caixa de Ferramenta**

- Compartilhamento de Jogos e Aplicativos
- Firewall Desativado
- Detecção de Invasão Desabilitar
- DNS Dinâmico Desabilitar
- Gerenciamento de usuários
- Roteamento dinâmico

Clique em Thomson Gateway e em Escolha uma tarefa clique em Configuração.



Thomson Gateway - Windows Internet Explorer

http://192.168.1.1/index.htm

File Edit View Favorites Tools Help

Google 192.168.1.1

Thomson Gateway

Logado Como : Administrador

**Thomson TG508**

pt en

**Início > Thomson Gateway**

- Thomson Gateway
- Informações
- Configuração
- Evento logs
- Conexão de Banda Larga
- Caixa de Ferramenta
- Rede Local
- Ajuda

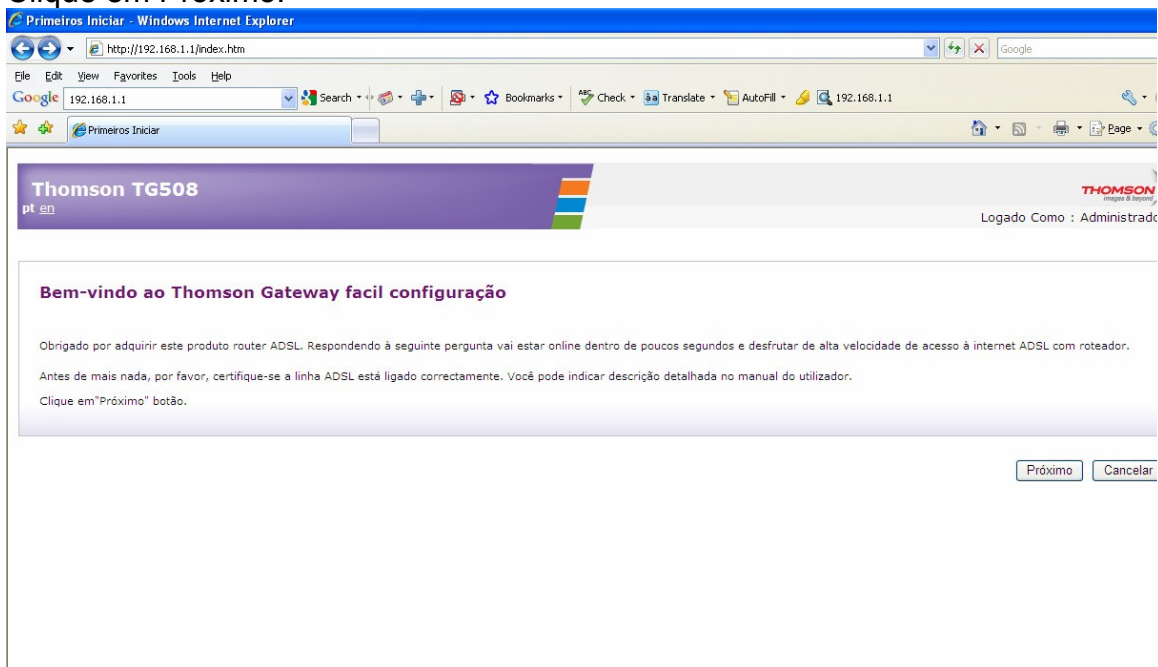
**Thomson Gateway**

- Informações
  - Nome do Produto: Thomson TG508
  - Número de série: CP0929RMDV4
  - Versão de Software: 6.4.8.2
- Configuração
  - Nome do serviço: Ponte
  - Ligado desde: 00:03:08

**Escolha uma tarefa ...**

- Configuração
- Reiniciar
- Retornar para configuração padrão de fábrica
- Evento logs
- Verificar a conectividade com a Internet

## Clique em Próximo.



Digite o VPI/VCI de sua operadora e clique em Próximo.

OPERADORA	VPI	VCI
TELEFONICA	8	35
TELEMAR/Oi	0	33
BRASILTELECOM	0	35
BRASILTELECOM - RS	1	32
GVT	0	35

Seleção do Serviço - Windows Internet Explorer

http://192.168.1.1/index.htm

192.168.1.1

Seleção do Serviço

Thomson TG508  
pt en

Logado Como : Administrador

### Seleção do Serviço

Selecione o serviço que você deseja configurar.

Descrição ATM: PVC0

Protocolo ATM: 1483 Bridging

VPI/VCI: 8 / 35

Servidor DHCP:

Voltar Próxmo Cancelar

Clique em Concluir.

Confirme - Windows Internet Explorer

http://192.168.1.1/index.htm

192.168.1.1

Confirme

Thomson TG508  
pt en

Logado Como : Administrador

### Confirme

Você definiu os seguintes Parâmetros de Configuração:

O assistente tem informações suficientes para configurar seu Thomson TG508™.

Definições:

- **Modo de Operação ADSL (WAN):**
  - Descrição: PVC0
  - Protocolo: Pôr 1483
  - VPI / VCI: 8 / 35
  - ATM5 Encapsulation: LLC
  - Classe QoS: CBR
  - PCR / SCR / MBS: 2900/2900/10
- **DHCP Parâmetros:**
  - Função: Habilitar
  - Gateway padrão: 192.168.1.1

Concluir